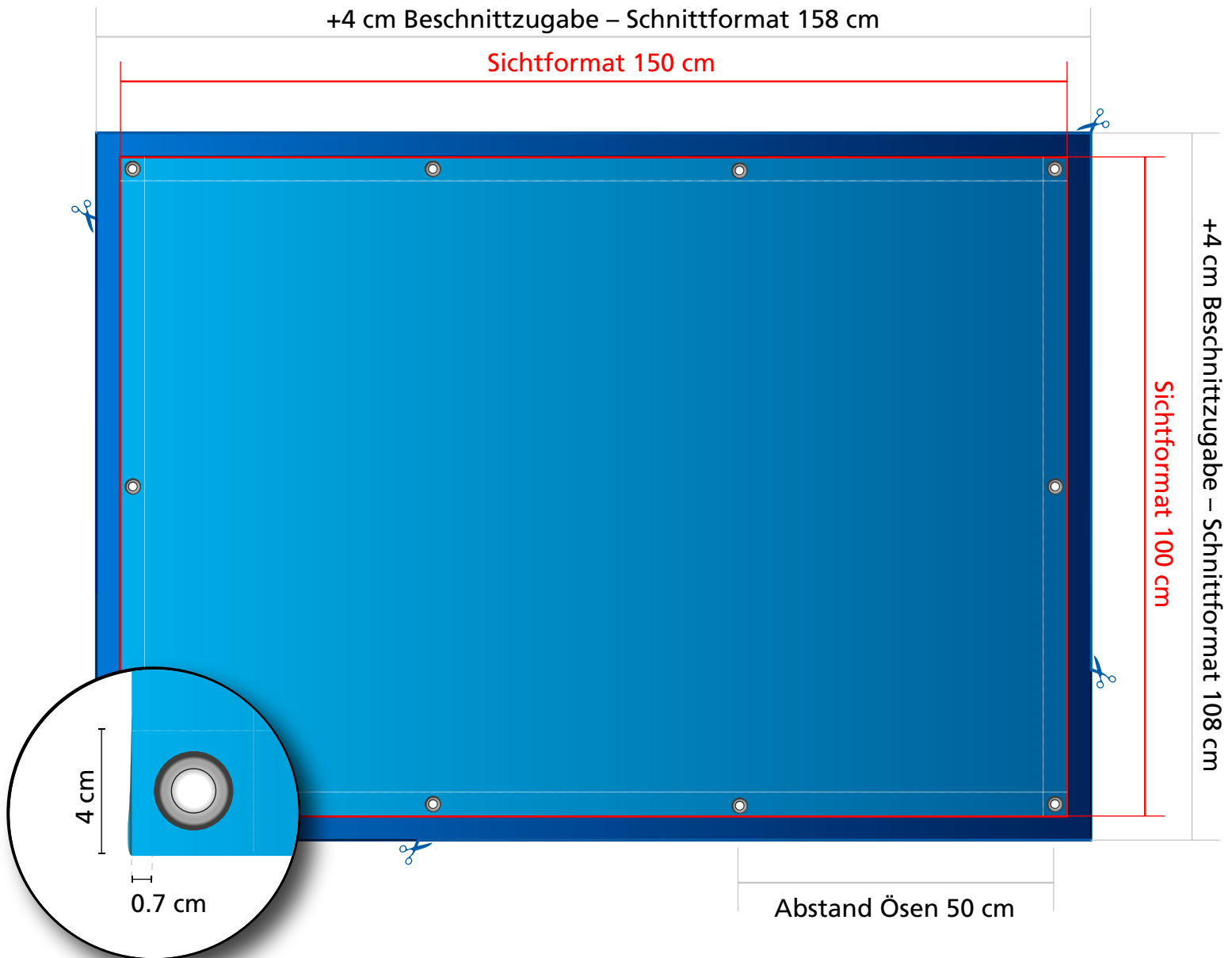


Druckvorlage

Randverstärkt mit Ösen



Ösen

Messing vernickelt, Aussendurchmesser 2.5 cm, Innendurchmesser 0.8 cm

Beschnitt +4 cm


Diese Zugabe wird zur Randverstärkung umgeschlagen.

Sicherheitsabstand

Bilder, Logos oder Texte, die nicht angeschnitten werden dürfen, sollten 4 cm von der Sichtkante entfernt platziert werden.

Druckvorlage

Formatschnitt




Beschnittzugabe ringsum +3 mm

Die Zugabe ragt über das Endformat der Drucksache hinaus.

Dieser Beschnitt dient als Sicherheitszone und wird nach dem Druck entfernt.

Druckvorlage

Beschnittzugabe +4 cm



Beschnittzugabe ringsum +4 cm

Für die weitere Verarbeitung, wie Hohlsäume oder Randverstärkungen, benötigen wir diese Materialzugabe.

Druckvorlage

Druckdatenlieferung

Um Ihnen ein perfektes Produkt bieten zu können, sind wir auf eine korrekte Datenanlieferung angewiesen. Nur so können wir unseren Aufwand minimieren und Ihnen zur höchsten Wiedergabequalität Ihrer Daten auf den jeweiligen Druckmaterialien verhelfen. Am besten liefern Sie uns Ihr druckfertiges PDF/X-1a, oder Datenformate wie; Adobe CC Illustrator, Adobe CC InDesign, Adobe CC Photoshop, Corel-Draw Graphics inkl. allen Verknüpfungen, Schriften in verlustfrei komprimiertem Zip- Dateiformat.

Bitte beachten Sie unsere Vorgaben bezüglich der Datenlieferung:

- Keine Farbkontrollstreifen, Passerkreuze etc. verwenden
- Keine Schmuck- bzw. Sonderfarben oder Alpha-Kanäle anlegen
- Transparenzen müssen reduziert werden
- Alle Schriften in Pfade / Kurven konvertieren
- Farbraum: immer CMYK
- Farbprofil: FOGRA 39
- Gesamtfarbauftrag: max. 300%
- PDF-Dateien: PDF / X-3: 2002
- Keine Flächen oder Konturen auf „überdrucken“ stellen
- Bildauflösung 120dpi auf Endgrösse

Bildauflösung

Achten Sie bei den Bildern unbedingt auf die Auflösung. Ihre Daten sollten ein Minimum von 120dpi auf Endgrösse aufweisen. Generell gilt: Bei nahem Betrachtungsabstand 150dpi, je weiter die Ansichtsdistanz, desto kleiner darf die Auflösung sein. Ab ca. 50m² mindestens 35dpi.

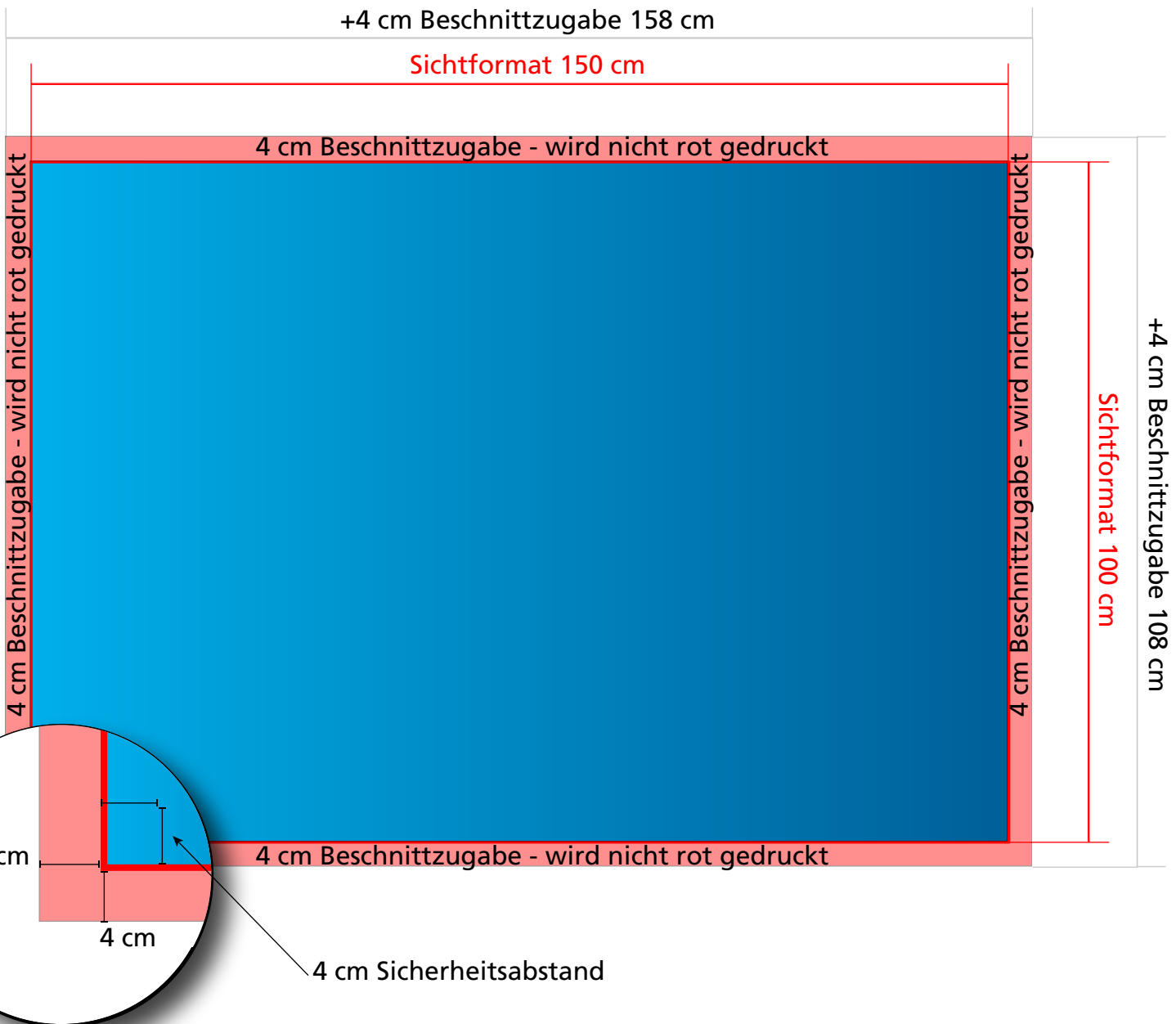
Beschnittzugabe ringsum +3 mm

Liefern Sie uns Ihre Daten mit 3 mm Beschnitt auf allen Seiten (Endformat). Die Zugabe ragt über das Endformat der Drucksache hinaus. Dieser Beschnitt dient als Sicherheitszone und wird nach dem Druck entfernt.

Beschnitt Werbeblachen und Stoffdruck +4 cm

Liefern Sie uns Ihre Daten mit 40mm Beschnitt auf allen Seiten (Endformat). Für die weitere Verarbeitung, wie Hohlsäume oder Randverstärkungen, benötigen wir diese Materialzugabe.

Beschnittzugabe +4 cm (Beispielformat 150x100 cm)



Automatisch erstellte Beschnittzugabe ringsum +4 cm

Für die weitere Verarbeitung, wie Hohlsäume oder Randverstärkungen, benötigen wir 4 cm Zugabe (rot gekennzeichnet). Die Materialzugabe wird nicht rot gedruckt, der rot eingefärbte Bereich dient lediglich zur visuellen Darstellung der Beschnittzugabe.

Sicherheitsabstand

Bilder, Logos oder Texte, die nicht angeschnitten werden dürfen, sollten 4 cm von der Sichtkante entfernt platziert werden.